

TRƯỜNG THPT NGUYỄN TRÃI

HƯỚNG DẪN SỬ DỤNG GOOGLE MEET CHO HỌC SINH

Học sinh nào chưa có tài khoản Google (thường gọi là tài khoản Gmail) thì tự tạo tài khoản để tham gia học trực tuyến, học sinh nào đã có tài khoản Google thì có thể dùng chính tài khoản đã có để tham gia học trực tuyến.

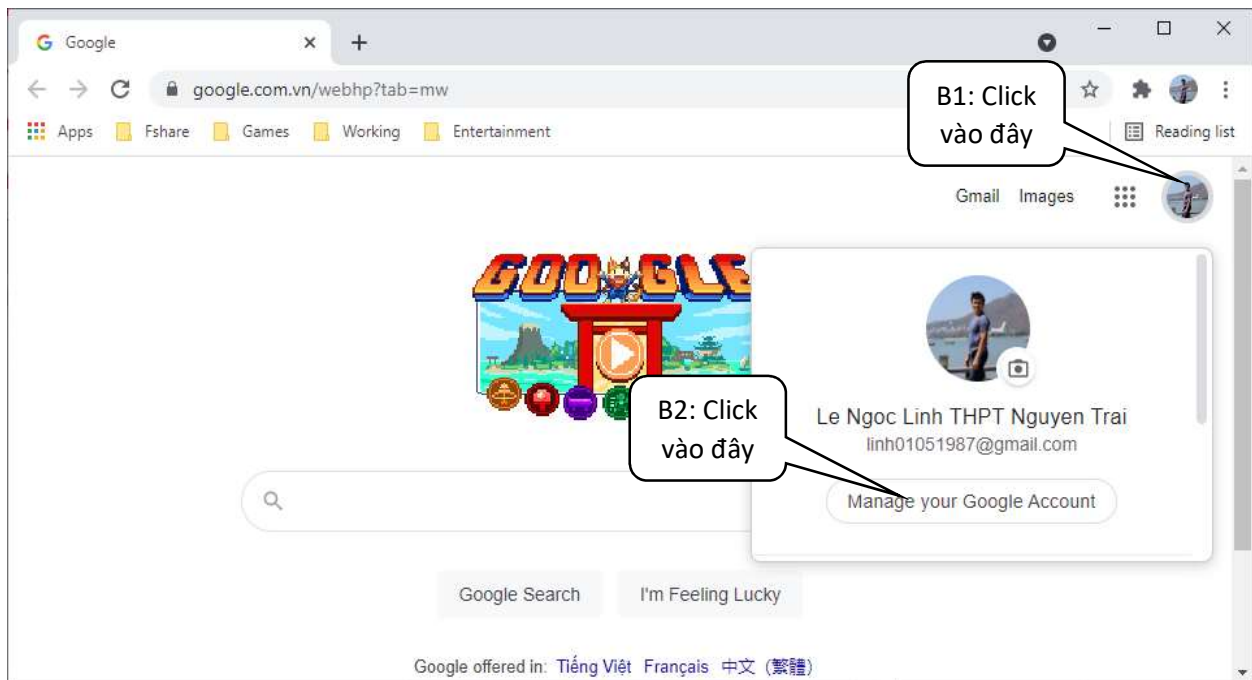
Học sinh chưa có tài khoản Google có thể tham khảo link sau đây để tạo tài khoản Google:

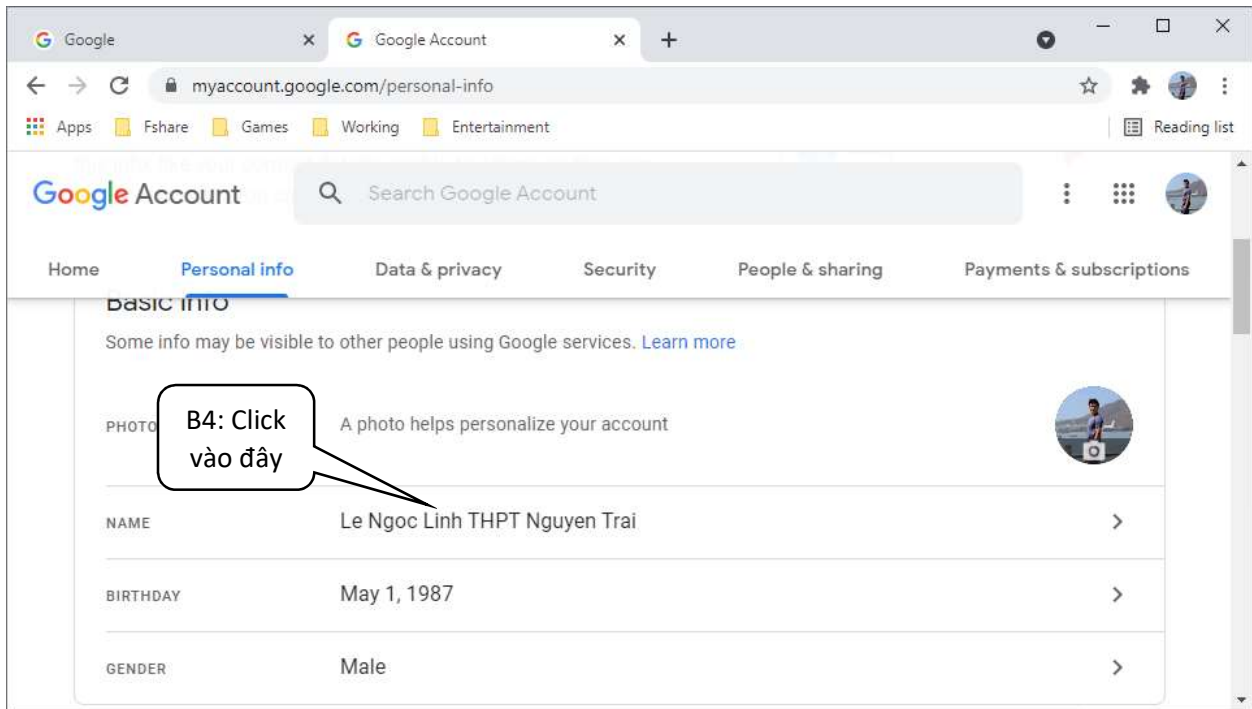
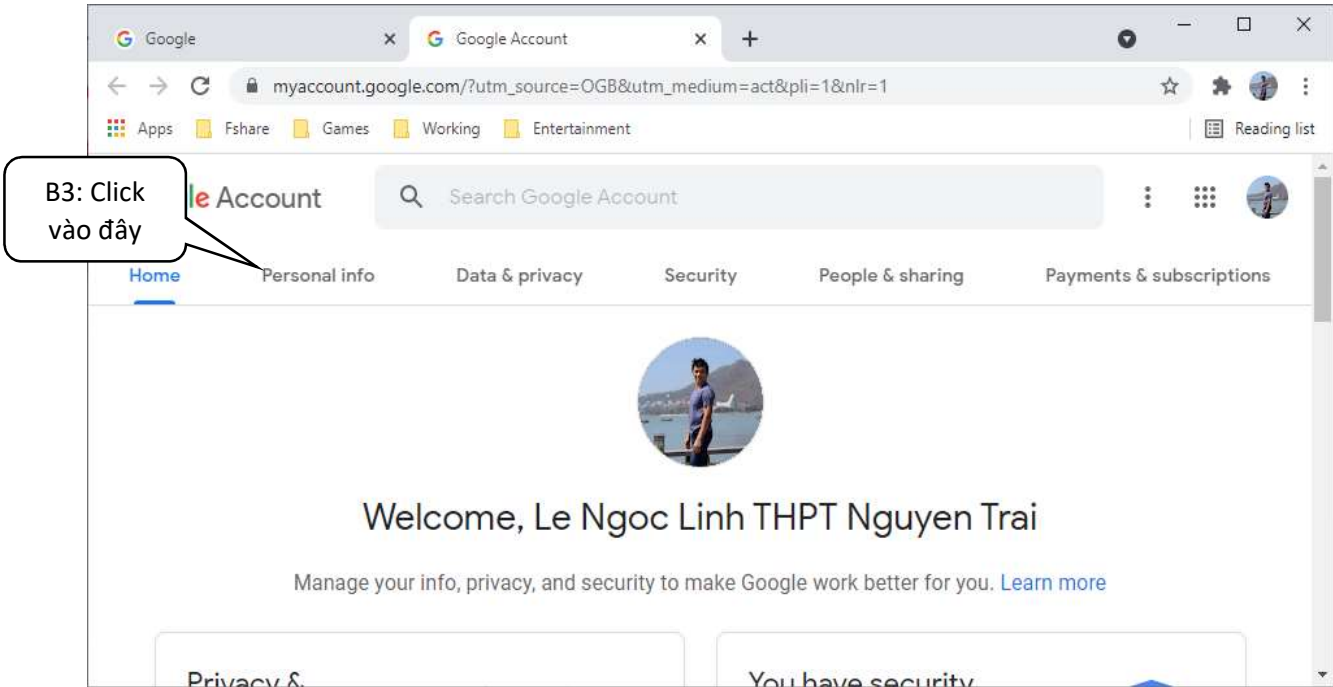
<https://www.thegioididong.com/hoi-dap/huong-dan-tao-tai-khoan-google-ch-play-youtube-tren-dien-804140>

Sau khi có tài khoản Google hay còn gọi là tài khoản Gmail, các em cần cung cấp cho giáo viên chủ nhiệm của mình. Sau đó, thực hiện các bước sau:

Bước 1: Đổi tên hiển thị theo đúng quy định (thực hiện 1 lần duy nhất)

Mở trình duyệt Chrome, **và đăng nhập vào Google**. Sau đó, thực hiện lần lượt từ B1 → B8





Đến bước này thì có sự khác nhau giữa bản Tiếng Việt và Tiếng Anh. Đối với bản Tiếng Việt.

B6: Nhập tên lớp-NT vào ô Họ

B5: Nhập họ tên của HS vào ô Tên

B7: Nhấn lưu

B8: Nhấn close

Le Ngọc Linh và 11A2-NT chỉ là ví dụ, học sinh phải nhập đúng tên và lớp của mình theo cấu trúc trên

Đối với bản Tiếng Anh. Thực hiện như sau:

B5: Nhập họ tên vào First Name

B6: Nhập tên lớp-NT vào Last name

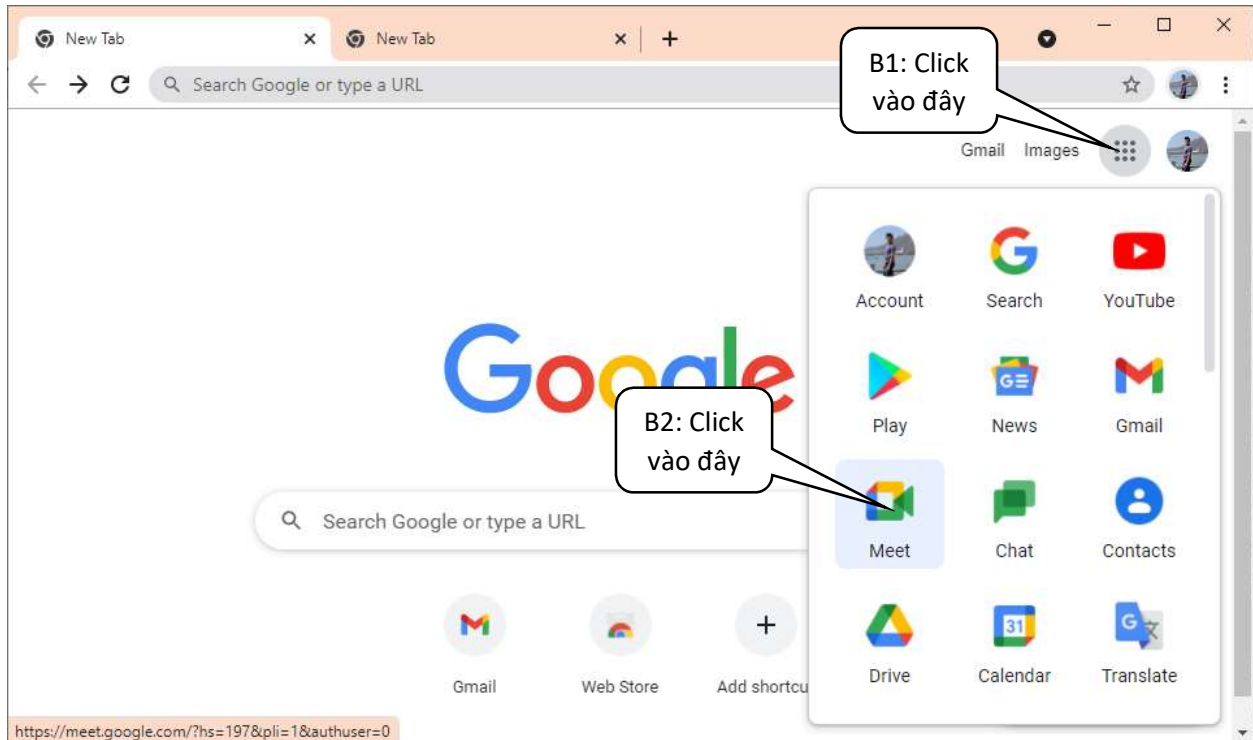
B7: Nhấn Save

B8: Nhấn close

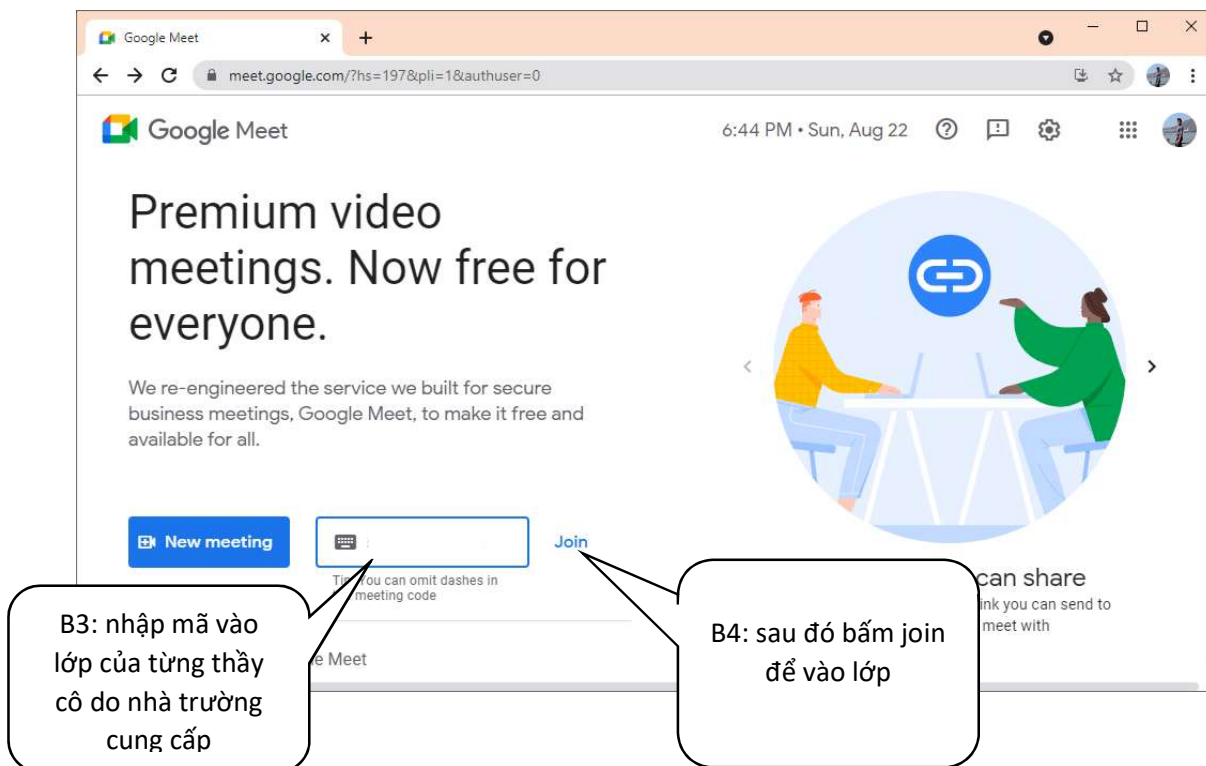
Le Ngọc Linh và 11A2-NT chỉ là ví dụ, học sinh phải nhập đúng tên và lớp của mình theo cấu trúc trên

Bước 2: Tham gia học trực tuyến (thực hiện mỗi lần tham gia học trực tuyến)

Mở trình duyệt Chrome, **đăng nhập vào Google**. Sau đó, thực hiện lần lượt từ B1 → B5

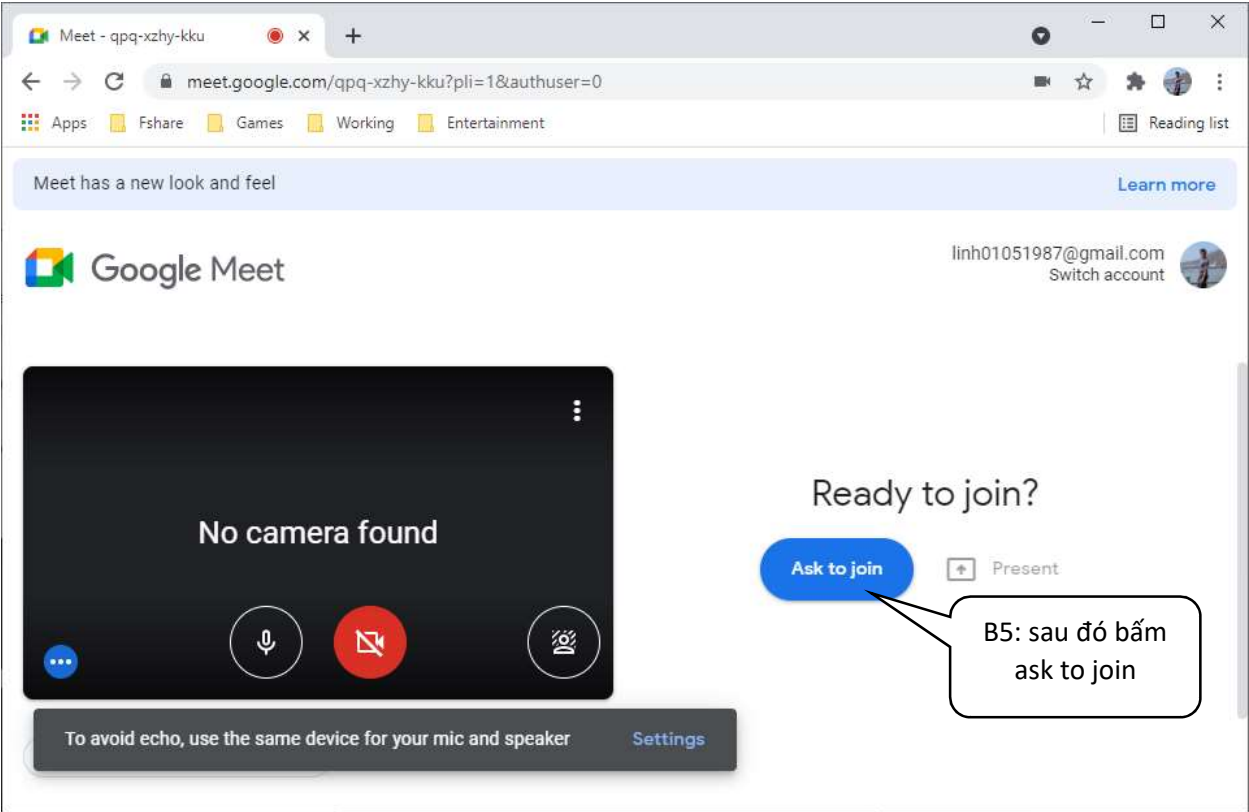
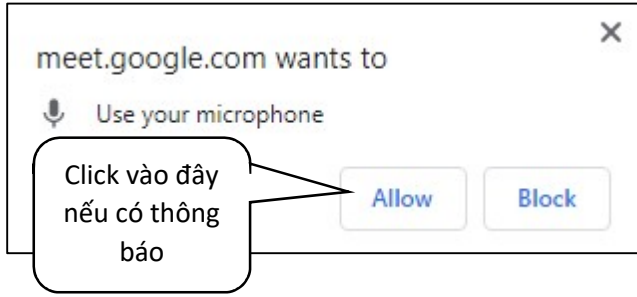


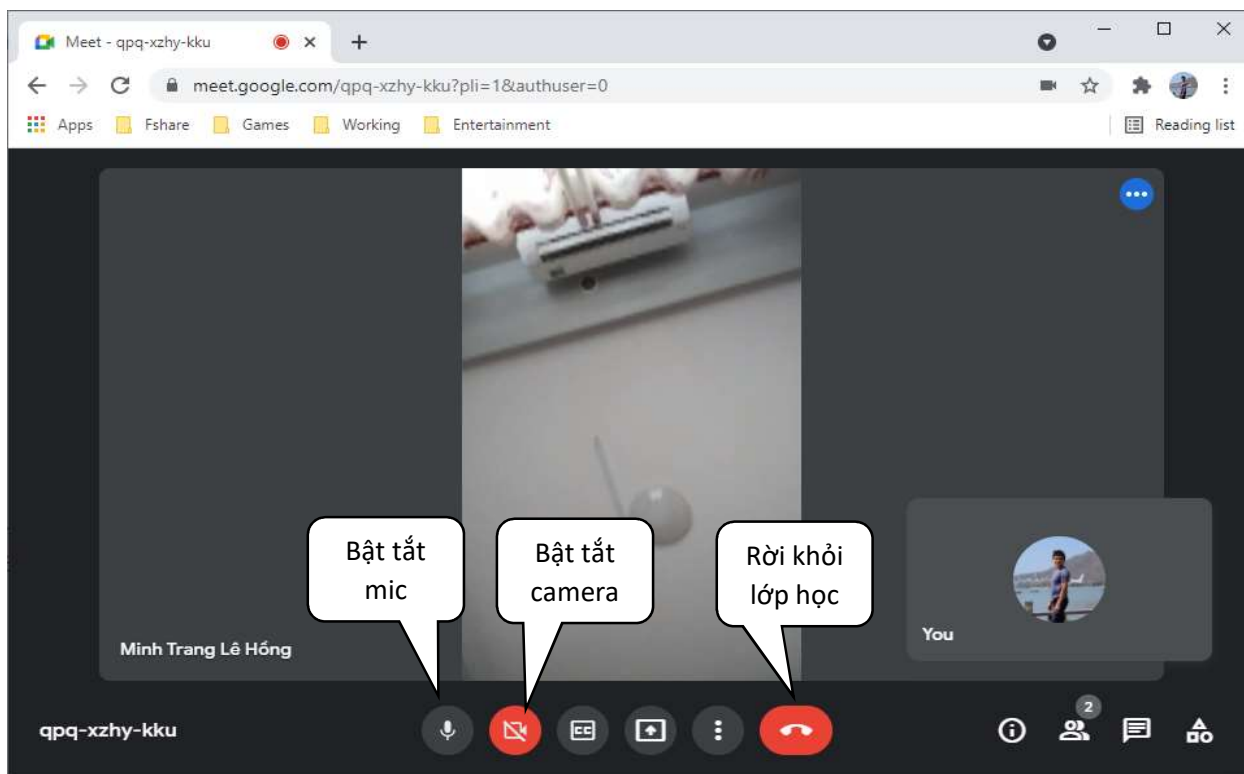
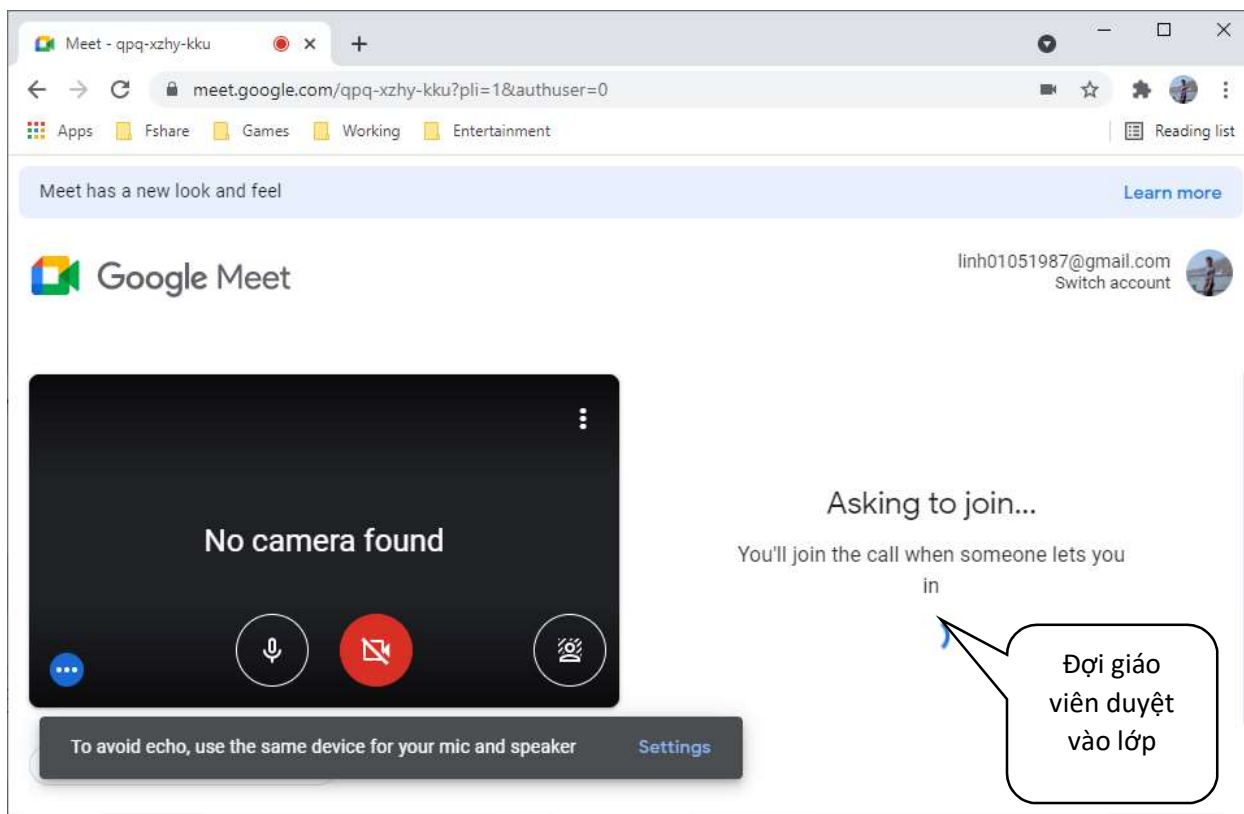
Sẽ hiện thị giao diện Google Meet như sau:



Lưu ý, sau khi học xong một giờ học của một thầy cô, khi chuyển sang học môn học của thầy cô khác, học sinh cần thực hiện vào lớp của thầy cô khác với mã lớp của thầy cô khác tương ứng theo thứ tự các bước từ B1→B5

Nếu có thông báo hỏi cho phép sử dụng Microphone và Camera. Học sinh click nút Allow để cho phép ứng dụng truy cập camera và microphone phục vụ học trực tuyến





Khi vào lớp các em chú ý trang phục gọn gàng, lịch sự, tuân thủ nội quy lớp học, và bật tắt mic hợp lý.

Các em có thể tải và cài đặt ứng dụng Google Meet trên điện thoại, sau đó thực hiện các bước tương tự như hướng dẫn trên để vào lớp.

Chúc các em thực hiện thành công